

システムバスルーム リデア Cタイプ

LIXIL



CG合成によるイメージ画像です。

■ ご選定カラー


壁：アクセントパネル

壁：ベースパネル

浴槽



HN642
ウッドグレインライト




LE701
EBホワイト



NW1
ホワイト




浴槽エプロン



FW1
ホワイト


床



N86
ホワイト

■ 壁パネルカラー アクセント張り


アクセント:ハイクラス



ベース:ベーシッククラス



■ 浴槽カラー FRP



■ エプロンカラー

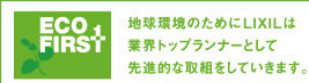


■ 床カラー 単色



◆ご注意とお願い

- 写真は印刷のため、実際の色と異なる場合がございます。現物またはサンプルなどにてご確認ください。
- 商品によっては、予告なく改良、仕様変更などを行う場合がありますので、ご了承ください。
- 主要部材、アイテムのみの掲載につき、ご提案プランの詳細は見積書や図面にてご確認ください。
- 掲載内容及び写真・図版の無断掲載はかたくお断りします。(許可なく転載・流用した場合、損害賠償が発生します。)



見積No: M23071295187-006-2

株式会社 LIXIL

1100AWGF01

<h3>エコアクアシャワー</h3> <p>空気を含んだ大粒の水滴が心地よい超節水シャワー。</p> 	<h3>パッとくるりんぽい排水口</h3> <p>パットとゴミがまとまって、カンタンにポイッ。</p> 	<h3>キレイドア</h3> <p>汚れにくい スッキリデザイン。</p> 	<h3>浴槽材質</h3> <p>ベーシックで親しみやすいカラーです。</p>  <p>FRP</p>	<h3>浴槽形状</h3>  <p>※浴槽内握りバー・排水栓は参考品 ミナモ浴槽</p>	<h3>浴槽排水栓</h3>  <p>プッシュワンウェイ排水栓<メタル調></p>	<h3>浴槽内握りバー</h3>  <p>浴槽内握りバー<グレー></p>	<h3>フロフタ</h3>  <p>巻フタ</p>
<h3>天井</h3>  <p>※写真はイメージです。</p> <p>平天井(廻し縁なし)</p>	<h3>換気設備</h3>  <p>天井換気扇 UF-27A</p>	<h3>ドア</h3>  <p>カラーバリエーション 本体カラー <input checked="" type="checkbox"/> WM (Sホワイト) <input type="checkbox"/> S1 (シルバー) <input type="checkbox"/> K (ブラック) 折り戸[11mm段差](800W) VDY-8002006R(73)/WM</p>	<h3>洗い場側水栓</h3>  <p>壁付サーモ水栓(クロマーレS)</p>	<h3>シャワーヘッド</h3>  <p>カラーバリエーション <input checked="" type="checkbox"/> ホワイト <input type="checkbox"/> ブラック エコアクアシャワー<メタル調></p>	<h3>シャワーフック</h3>  <p>シャワーフック<メタル調>(2個) BF-FA30-PU(x2個)</p>	<h3>照明</h3>  <p>※照明灯数は、浴室サイズ・壁パネル等により異なります。 パネルダウンライト(電球色LED)2灯 LE-D1-10A/1L(x2個)</p>	<h3>収納</h3>  <p>カラーバリエーション <input checked="" type="checkbox"/> ホワイト <input type="checkbox"/> ロブラック <input type="checkbox"/> ロライトグレー マグネットシェルフ180W<ホワイト>(2段) NT-180A(11)-1S/FW1(x2セット)</p>
<h3>タオル掛</h3>  <p>タオル掛<メタル調> KF-AA71C(390)-PU</p>	<h3>水はけの良い床</h3> <p>水はけがよく、すべりにくい。</p>  <p>※換気や床の清掃、使用状況などの条件によっては水が残ることがあります。</p>	<h3>リデアご紹介</h3>  <p>リデアWEBサイト</p>	<h3>バスルームご紹介</h3>  <p>比べて・選べるバスルームサイト</p>				